


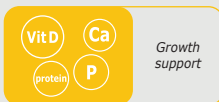
SOOVITUS

- ▶ Keskmisekasvulist tõugu kutsikatele kasvueas
- ▶ Kõikide tõugude koertele tiinuse ja imetamise perioodil
- ▶ Anoreksia
- ▶ Haigusjärgne paranemine



SPECIFIC™ CPD-M PUPPY MEDIUM BREED (10-25 KG TÄISKASVANUNA)

OMADUSED JA KOOSTISE PÕHJENDUS



Suurendatud energia, valgu, **vitamiinide ja mineraalainete sisaldus** katab keskmisekasvuliste tõugude kutsikate vajadused ja toetab luustiku normaalset arengut.



DHA on oomega-3-rasvhape, mis toetab aju ja nägemisorganite arengut.



EPA ja DHA on oomega-3-rasvhapped, mis toetavad tervete liigeste, naha ja karvastiku arengut.



Peedisäsi on fermenteeruvate kiudainete allikas, mis soodustab kasuliku mikrofloora kasvu ja soolestiku tervist.



Kirpteelehe seemnekestadest saadud **psüllium** on geelistuv ja lahustuv kiud, mis võrreldes oma kaaluga absorbeerib mitmekordselt vedelikku. Psüllium on tuntud oma soodsa toime tõttu seedetrakti töö regulatsioonile.

LISAINFORMATSIOON

- ▶ Keskmisekasvulist tõugu kutsikatele on SPECIFIC™ CPD-M Puppy Medium Breed väga sobiv toit alates vöörutamisest (5.-6. elunädalal) kuni ajani, mil kutsikad on saavutanud 80% täiskasvanud koera kehakaalust. Edasi tuleks kutsikaid järk-järgult harjutada SPECIFIC™ CXD-M Adult Medium Breed/CXW Adult All Breeds toitudega.
- ▶ **Tiinuse ja imetamise ajal** on koertel suurem energia- ja toitainevajadus. Seepärast on SPECIFIC™ CPD-M Puppy Medium Breed sobiv toit kõikide tõugude tiinetele ja imetavatele koertele.
- ▶ Oluline on **hoolikalt jälgida kutsikate kasvu**, et vältida ületoitmist.
- ▶ Energia ja toitainete vajadus võib suureneeda operatsioonidest, traumadest ja anoreksiast **taastumisel**. CPD-M Puppy Medium Breed on väga sobiv toit sellisteks suure energiavajadusega perioodideks.

TOITAINETE SISALDUS

Toitaine	Sisaldus 100g kohta	Sisaldus MJ kohta
Energia kJ	1616	
Toorvalk g	25,6	15,8
Toorrasv g	14,3	8,9
Süsivesikud g (NFE)	43,7	27,0
Toorkiud g	1,8	1,1
Kaltsium g	0,97	0,60
Fosfor g	0,87	0,54
Naatrium g	0,26	0,16
Oomega-3-rasvhapped g	0,63	0,39
EPA g	0,18	0,11
DHA g	0,20	0,13
n-3:n-6 suhe	1:3	1:3
Vesi g	8.5	

Üksikasjalikum analüüs vt. SPECIFIC™ toitude tehniline informatsioon

KOOSTIS







Nisu, kalajahu, maisivalk, searasv, mineraalained, loomse valgu hüdrolüsaat, peedisäsi, vitamiinid ja mikroelemendid (sh kelaaditud mikroelemendid), kalaõli, munapulber, lüsiin, kirpteelehe seemnekestad, metioniin, treoniin, trüptofaan, rosmariiniekstrakt. Looduslike antioksidantidega (tokoferoolid ja vitamiin C).

Ei sisalda tehislikke värv-, lõhna- ega maitseaineid.

TOITMISJUHEND (GRAMMI PÄEVAS)

Näide: kui vastava tõu täiskasvanud koer kaalub 20 kg, kuid kutsikas kaalub hetkel 6 kg (pole veel saavutanud 50% täiskasvanud koera kehakaalust), on tema päevane vajadus umbes 235 g SPECIFIC™ CPD-M Puppy Medium Breed toitu. Kui kutsika kaal on 12 kg (51-100% täiskasvanud koera kehakaalust), vajab ta umbes 300 g toitu päevas.

TOITMISJUHEND KASVAVATELE JA TÄISKASVANUD KOERTELE


			
			
	0 - 50%*	51 - 100%*	Täiskasvanud koer
	kg	g	g
2		105	50
2,5		125	60
3		140	70
4		175	85
5		205	105
6		235	120
8		295	145
10		350	175
12		400	200
14		450	225
18		540	270
22		630	315
25		690	345

*täiskasvanud koera kehakaalust

Imetamise ajal sõltub päevane energiavajadus kutsikate arvust pesakonnas. 2, 4 ja 8 kutsika korral on ema energiavajadus vastavalt 1,5, 2 ja 3 korda suurem võrreldes normaalse täiskasvanud koera energiavajadusega.

Päevane toiduvajadus võib kõikuda sõltuvalt koera tõust, ümbritsevast keskkonnast, aastaajast, aktiivsusest jms. Seepärast on soovitatav jälgida koera konditsiooni ja kehakaalu ning vastavalt sellele kohandada toidu kogust.

TOITMISJUHEND TIINETELE JA IMETAVATELE KOERTELE (10-25 KG), GRAMMI PÄEVAS

	Tiinuse esimesed 2/3	Tiinuse viimane 1/3	Imetamine, 2 kutsikat	Imetamine, 4 kutsikat	Imetamine, 8 kutsikat
kg	g	g	g	g	g
10	190	260	260	350	520
12	220	300	300	400	600
14	245	335	335	450	670
18	295	405	405	540	810
22	345	470	470	630	945
25	380	520	520	690	1040
30	435	595	595	795	1190
35	490	670	670	890	1335
40	540	740	740	985	1475
45	590	805	805	1075	1610
50	640	870	870	1165	1745
60	735	1000	1000	1335	2000
70	825	1125	1125	1495	2245
80	910	1240	1240	1655	2480

